

## SLM 7

### LÆS DETTE, INDEN DU GÅR IGANG MED BRANDINGEN

#### Tekst:

Alt tekst SKAL outlines.

#### Fil typer:

Printbar PDF fil i en opløsning på minimum 72 dpi i størrelsen 1:1.

#### Skærestreger:

Skærestregen skal altid ligge bagerst.

#### Beskæring:

Der skal ligges 3 mm på til beskæring (Bleed) på alle sider.

#### Mockup:

Vi vil gerne have tilsendt en mockup af branding.

**Overholdes dette ikke, vil vi afvise branding og bede om at få tilsendt en ny, som overholder ovenstående.**

### READ THIS BEFORE STARTING THE BRANDING

#### Text:

All text SHALL outlines.

#### File types:

Printable PDF file in a resolution of at least 72 dpi in size 1:1.

#### Cutting Lines:

The cutting lines must always be at the back.

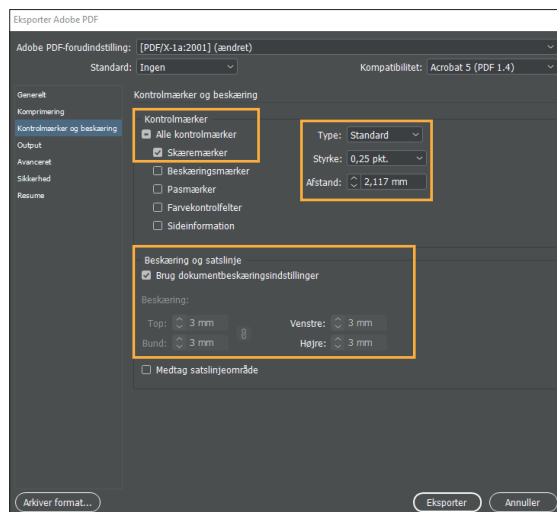
#### Cropping:

3 mm must be applied to cropping (Bleed) on all sides.

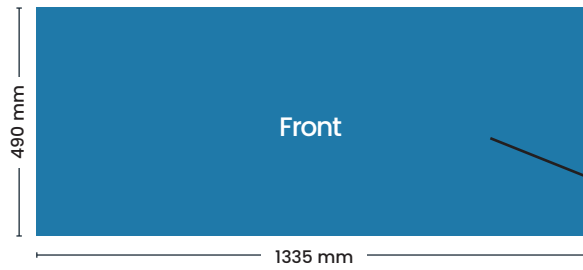
#### Mockup:


We would like to have sent a mockup of branding.

**If this will not be followed, we will refuse the branding and ask for a new branding file according to the above.**



SLM 7



 = Dokumentets størrelse / Document size

----- = Synligt område / Visible area